



首 页 中心概况 新闻资讯 考试评价 教育培训 人事代理 求职招聘 国际合作

当前位置： [首页](#) > [考试评价](#) > [护士执业资格考试](#) > [报考指南](#) [人才杂志](#)

党建工作

报考指南

[返回报考指南](#)

考生管理平台注册须知

发布时间：2022-12-09

全国卫生专业技术资格考试和护士执业资格考试统一通过考生管理平台进行考试报名、准考证打印、成绩查询等操作。首次使用的考生可通过国家卫生健康委人才交流服务中心官方网站或小程序（百度、微信、支付宝）进行用户注册。**注册成功后，请妥善保管用户名、密码，并绑定考生本人微信号，这是考生登录考生管理平台进行考试报名、打印准考证、查询成绩等操作的重要凭证。**

为确保顺利报名，请认真阅读以下内容，并按照要求完成相关操作。

一、通过官方网站

（一）注册

1.登录国家卫生健康委人才交流服务中心官方网站（www.21wecan.com，原中国卫生人才网），进入“卫生专业技术资格考试”或“护士执业资格考试”专区（本文以护士执业资格考试为例），点击“网上报名”。



[返回顶部](#)

2.注册前，请应仔细阅读“特别提示”内容；然后点击“注册”按钮进入用户注册页面。



3.填写注册信息。

注意事项：

(1) 务必由考生本人进行注册操作，确保信息真实有效。点击“注册”后信息将无法自行修改，请认真核对填写内容。

(2) 填写姓名时，如包含生僻字或“·”，请点击“生僻字输入”按钮，从列表中选择对应的生僻字。如在列表中未找到所需生僻字，请使用拼音代替。

(3) 注册成功后，考生应牢记用户名、密码和密码找回问题、答案，它们是找回密码操作的唯一途径。

4.注册成功后系统会返回登录页面，输入注册的用户名、密码以及验证码，登录考生管理平台。

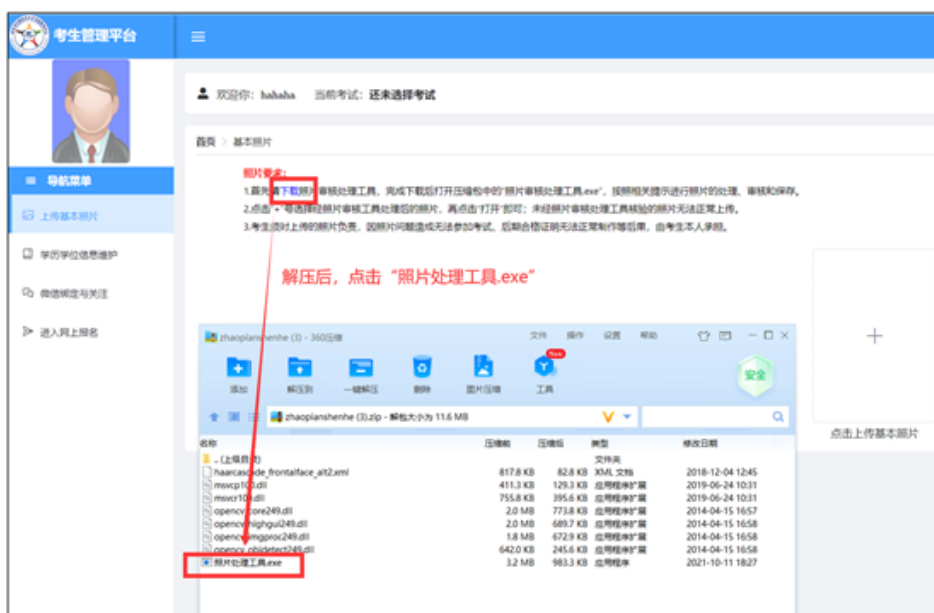
(二) 基本信息填报

登录后，按照页面提示上传基本照片、维护学历学位信息和绑定微信操作。

1. 上传基本照片

(1) 点击下图红框中的“去上传”或左侧导航菜单中“上传基本照片”，进入上传基本照片页面。

(2) 认真阅读照片要求，下载“照片审核处理工具”，解压后点击“照片处理工具.exe”。



(3) 按照操作提示的流程处理并保存照片。



[返回顶部](#)

(4) 返回上传照片界面，点击“+”、选择处理后的报名照片，完成照片上传（注意经审核处理工具保存后的照片文件名为“报名照片”）。



(5) 照片上传成功后，页面左上角会显示考生照片。



2. 维护学历学位信息

(1) 点击下图红框中的“去添加”或左侧导航菜单中“学历学位信息维护”，进入学历学位信息维护页面。



(2) 请仔细阅读系统提示内容，按要求添加学历或学位信息，添加完成后，点 **返回顶部【保存】** 按钮，完成学历或学位信息的维护。

请如实准确填写学历、学位信息，核验后无法删除。保存后发现填写错误的，可添加一条正确信息，但最多不超过5条。

(三) 绑定微信（如未绑定微信，将无法进行后续报名操作）

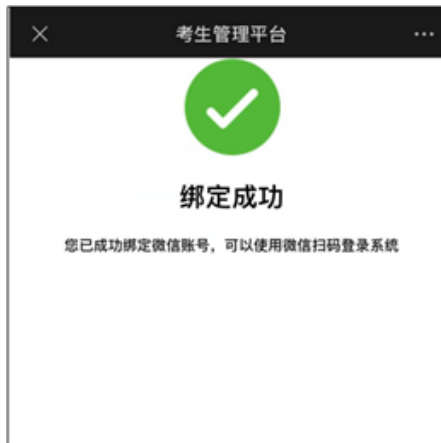
考生正式报名前，须关注中国卫生人才网微信公众号，并绑定微信。点击下图红框中的“去绑定”或左侧导航菜单中“微信绑定与关注”。

使用微信APP先扫描左侧二维码关注公众号，然后扫描右侧二维码进行绑定操作。

[返回顶部](#)



绑定成功，微信端会反馈“绑定成功”提示。



若需解除绑定，点击页面下方【微信解除绑定】按钮，根据页面提示，解除绑定信息。解除绑定后，请务必绑定新的微信号。

考生绑定微信后，可以直接在下图中点击图标，通过扫码登录。如下图：



[返回顶部](#)

使用手机微信APP扫二维码进行登录。如下图：



登录成功，手机微信端会提醒成功字样。如下图：

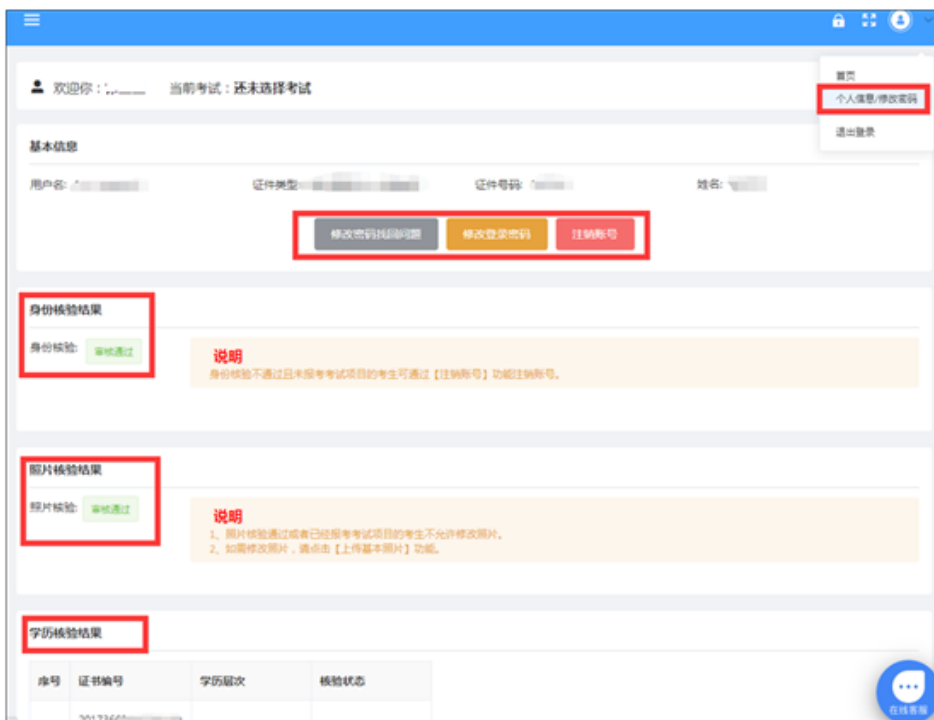


微信绑定成功后，考生即完成注册和基本信息填报。**具体报名安排和操作流程请持续关注我中心网站和中国卫生人才网微信公众号相关信息。**

(四) 账户注销

注册后的姓名、证件类型、证件号码无法自行修改，如尚未填写报名信息，考生可自行注销后重新注册。

[返回顶部](#)



二、移动端小程序操作方式（百度、微信、支付宝）

（一）注册

1.打开百度、微信、支付宝客户端，搜索“国家卫生健康委人才交流服务中心”小程序，进入考生管理平台登录界面，点击“注册”。



[返回顶部](#)

2.仔细阅读注册指引，填写注册信息。



[返回顶部](#)

如姓名中有生僻字或“.”，请点击“生僻字”进行添加。



注意事项:

(1) 务必由考生本人进行注册操作，确保信息真实有效。注册信息点击“提交”后将无法自行修改，请认真核对填写内容。

(2) 填写姓名中的生僻字时，如列表中未找到所需生僻字，请使用拼音代替。

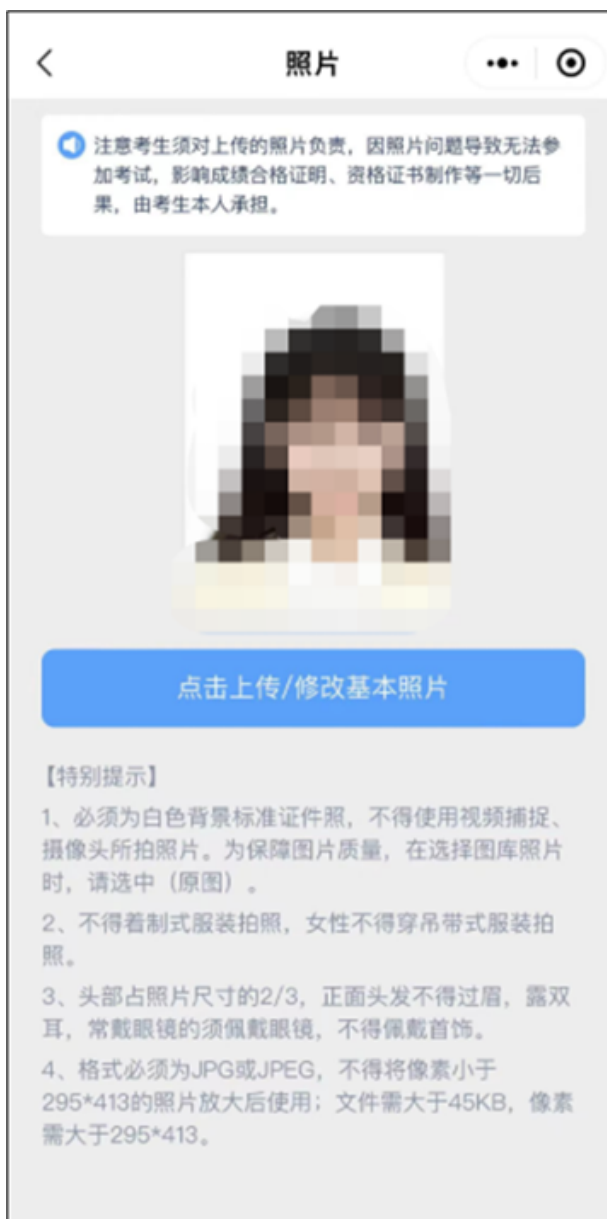
(二) 维护个人基本信息

注册成功后，系统将自动跳转到“个人中心”的“个人信息管理”页面。考生需要先完成上传基本照片、添加学历学位信息、账号绑定与关注，才能进行后续报名操作。



1.上传符合报名要求的个人基本照片。

[返回顶部](#)



2.添加学历学位信息。

注意事项:

(1) 建议考生将学信网查询结果截图保存, 使用系统“扫描学历/学位查询结果”功能进行自动识别(方法一), 也可根据系统提示手动填写(方法二)。

[返回顶部](#)



(2) 学历学位信息添加完成后，需等待系统核验结果，“未核验”的学历信息无法用于考试报名。

[返回顶部](#)



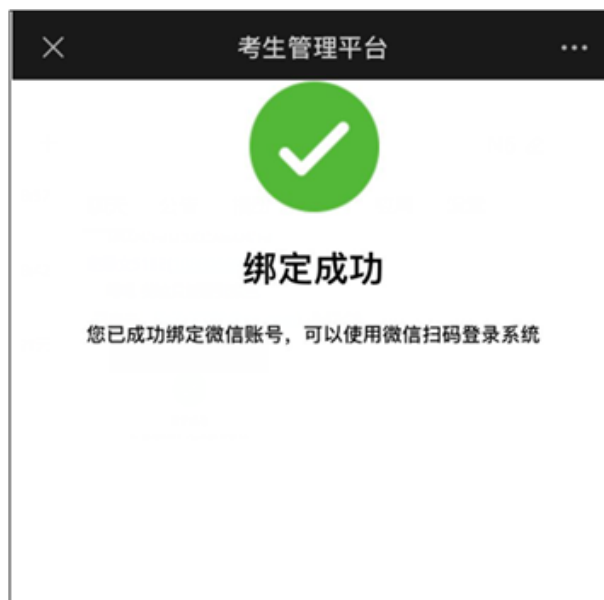
(三) 绑定微信

长按页面中的两个二维码，并使用考生本人微信进行绑定与关注。

[返回顶部](#)



绑定成功，微信端会反馈“绑定成功”提示。



（四）登录考生管理平台

[返回顶部](#)

考生注册并完成个人信息维护后，可通过“面容ID登录”或“账号密码登录”考生管理平台。



使用面容ID登录：



使用账号密码进行登录：

[返回顶部](#)

The screenshot shows a mobile application interface for account password login. At the top, there is a back arrow, the title '国家卫生健康委人才...', and a search icon. The main heading is '账号密码登录'. Below it are three input fields: '用户名或证件号码' (Username or ID number), '密码' (Password), and '验证码' (Verification code). Each field has a placeholder text '请输入...' and a corresponding icon (eye for password, and a colorful '2020' for verification code). Below the input fields are two buttons: a solid blue '登录' (Login) button and a white button with a blue border '返回面容ID登录' (Return to Face ID login). At the bottom, there is a '找回密码' (Forgot password) link and a '【特别提示】' (Special提示) section with a single bullet point: '1、账号密码为考生在“国家卫生健康委人才交流服务中心”考试报名时注册的账号密码'.

(五) 找回密码的方法

方法一：通过密保问题找回

[返回顶部](#)

The screenshot shows the '找回密码' (Forgot Password) interface. At the top, there are two options: '密保问题' (Security Question) and '人脸识别' (Face Recognition). '密保问题' is selected and highlighted with a red box. Below this, there are two sections: '基本信息' (Basic Information) and '验证码' (Verification Code). The '基本信息' section includes fields for '考生姓名' (Candidate Name) with a '生僻字' (Uncommon Character) button, and '证件号码' (ID Number). The '验证码' section includes a '验证码' (Verification Code) field and a '看不清? 点击换一张' (Can't see? Click to change) link. A large blue '提交' (Submit) button is at the bottom. A '特别提示' (Special提示) section at the bottom left contains a note: '1、名字中包含生僻字的考生请直接点击生僻字按钮进行姓名录入'.

方法二：通过人脸识别找回

The screenshot shows the '找回密码' (Forgot Password) interface with '人脸识别' (Face Recognition) selected and highlighted with a red box. Below this, there are two sections: '基本信息' (Basic Information) and '证件类型' (ID Type). The '基本信息' section includes fields for '考生姓名' (Candidate Name) and '证件号码' (ID Number). The '证件类型' section has a dropdown menu set to '居民身份证' (Resident ID Card). A large blue '开始人脸认证' (Start Face Recognition) button is at the bottom.

(五) 账户注销

注册后的姓名、证件类型、证件号码无法自行修改，如尚未填写报名信息，考生可通过“个人中心”的“注销账号”功能自行注销后重新注册。

[返回顶部](#)



[关于我们](#) | [联系方式](#)

网站主办：国家卫生健康委人才交流服务中心 京ICP备 14010889 号  京公网安备 11040202450052号



[返回顶部](#)