

执业药师注册简讯

[2017]第 1 期（总第 33 期）

执业药师资格认证中心

2017 年 2 月 8 日

2017 年 1 月全国执业药师注册情况

截至 2017 年 1 月 31 日，全国执业药师注册人数为 346672 人，环比增加 4563 人。在社会药房和医疗机构中注册的执业药师有 307797 名，平均每万人口为 2.3 人。

【注册管理】

截至 2017 年 1 月 31 日，执业药师注册动态情况如下：

注册人数前十位的省份：广东、山东、河南、江苏、河北、浙江、辽宁、四川、安徽、湖南（见图 1，附表 1）。

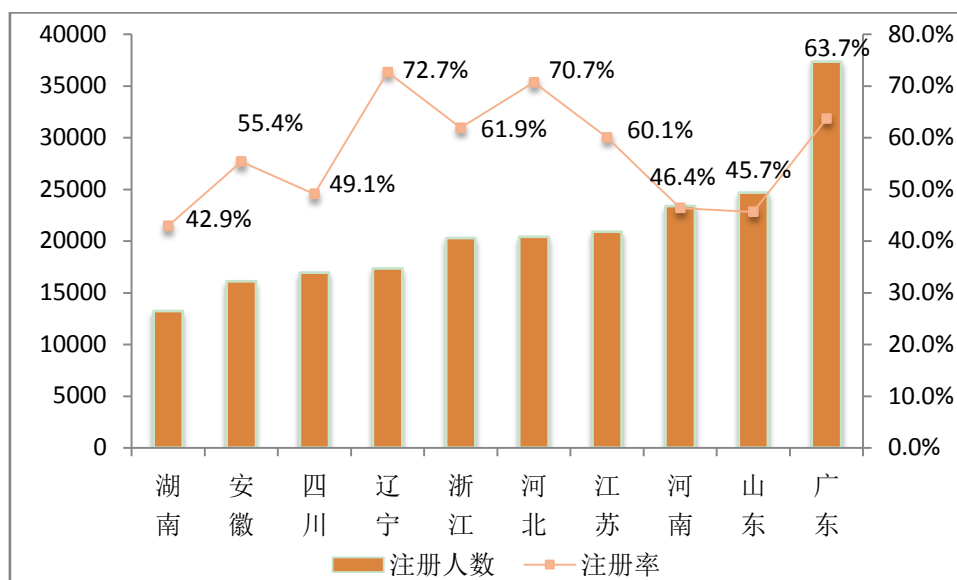


图 1 执业药师注册人数前十位省份情况

每万人口执业药师前十位的省(市)：辽宁、天津、吉林、浙江、广东、海南、北京、重庆、陕西、山西（见图 2）。

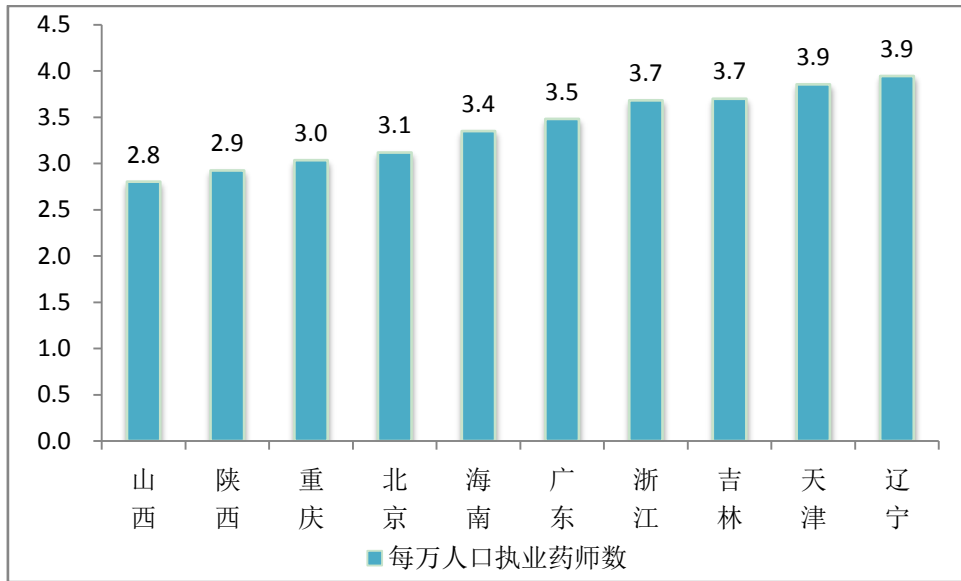


图 2 每万人口执业药师前十位省（市）情况

执业药师按区域分布情况：东部地区 155245 人，中部地区 81121 人，西部地区 74865 人，东北地区 35441 人，分别占注册总数 44.8%、23.4%、21.6%、10.2%^[1]（见图 3）。

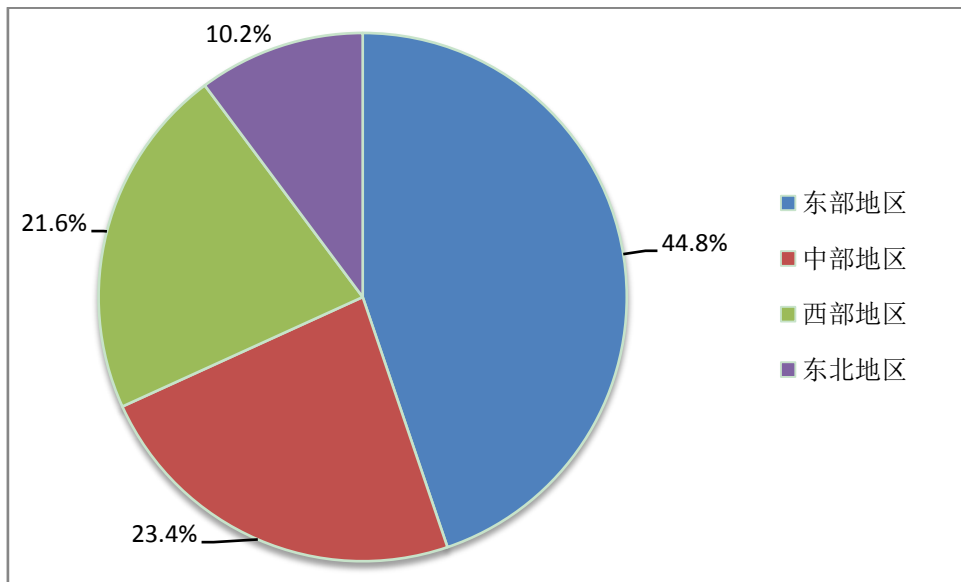


图 3 执业药师地域分布情况

[1]东部地区包括北京、天津、河北、上海、江苏、浙江、福建、山东、广东、海南 10 个省（市）；中部地区包括山西、安徽、江西、河南、湖北、湖南 6 个省；西部地区包括内蒙古、广西、重庆、四川、贵州、云南、西藏、陕西、甘肃、青海、宁夏、新疆 12 个省（市、自治区）；东北地区包括辽宁、吉林、黑龙江 3 个省。来源：国家统计局 http://www.stats.gov.cn/tjsj/zxfb/201610/t20161031_1421944.html

【配备管理】

截至 2017 年 1 月 31 日,注册于社会药房的执业药师 302292 人, 占注册总数的 87.2%, 环比增加 4276 人。

注册于药品批发企业、药品生产企业、医疗机构的执业药师分别为 35509 人、3366 人、5505 人, 分别环比增加 75 人、20 人、192 人, 各领域注册执业药师逐步增加。(见图 4、5、6, 附表 2、3)

部分药品连锁经营企业执业药师配备情况见附表 5。

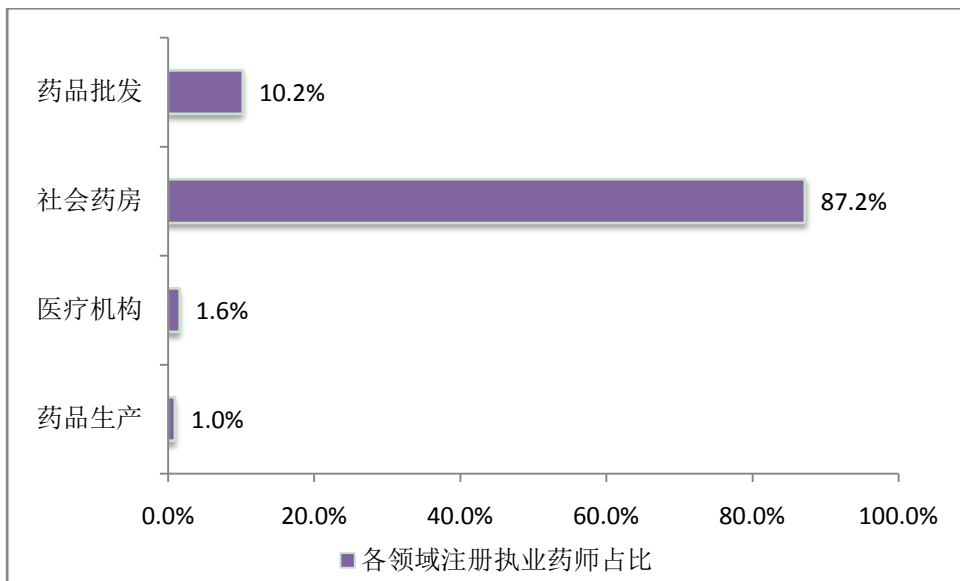


图 4 各领域执业药师注册占比

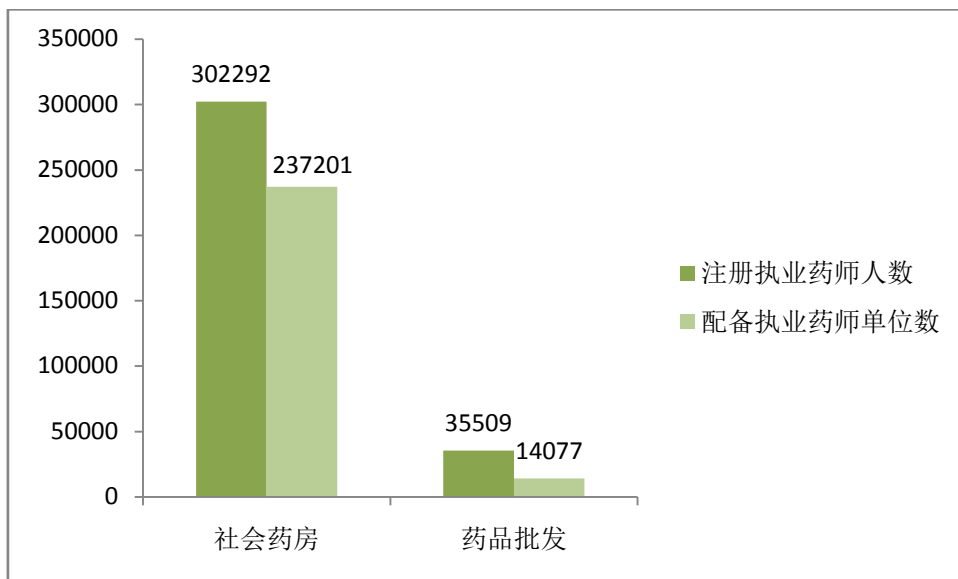


图 5 社会药房、药品批发领域执业药师配备情况

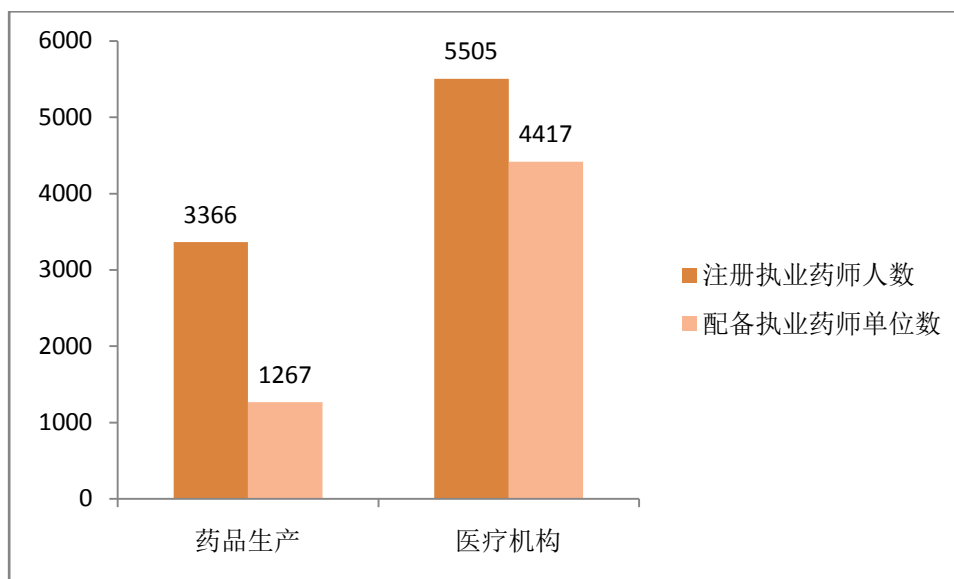


图 6 药品生产领域、医疗机构执业药师配备情况

【学历专业】

截至2017年1月31日，执业药师学历分布情况：研究生6783人，本科101618人，大专124476人，中专113795人；本科及以上学历占比31.3%（见表1、附表4）。

截至2017年1月31日，执业药师专业分布情况：药学类专业125937人，中药学类专业54584人，医学专业67037人，中医学专业25564人，其他专业73550人；药学类（中药学类）专业占比52.1%（见表2）。

表1 各领域注册执业药师学历分布

领域 \ 学历	研究生人数	本科人数	大专人数	中专人数	本科及以上学历占比	大专及以下学历占比
药品生产	301	1820	844	381	63.4%	36.6%
药品批发	940	18878	10116	5500	55.9%	44.1%
社会药房	5226	78249	109809	104732	28.0%	72.0%
医疗机构	177	1567	1942	1627	32.8%	67.2%

表2 各领域注册执业药师专业分布

领域 \ 专业	药学	中药学	医学	中医学	其他	药学（中药学）占比
药品生产	1516	729	156	71	894	66.7%
药品批发	17048	6995	3591	1399	6476	67.7%
社会药房	105629	46210	61668	23496	65289	50.2%
医疗机构	1744	650	1622	598	891	43.5%

【资讯与动态】

1. 2017年2月3日，国务院总理李克强主持召开国务院常务会议，听取办理人大代表建议和政协委员提案情况汇报，更好接受监督推进科学决策；并通过“十三五”国家食品和药品安全规划，有效保障人民健康福祉。

2. 2017年1月25日，国务院医改办专职副主任、国家卫生计生委体改司司长梁万年在国新办举行的《关于进一步改革完善药品生产流通使用政策的若干意见》吹风会上表示，我国已正式启动药师法立法工作。

对此，国务院医改办主任、国家卫生计生委副主任王贺胜认为，应积极发挥药师在合理用药方面的作用。公立医院要优先使用国家基本药物，强化药物使用监管，促进合理用药。进一步破除以药补医机制，严格控制医药费用不合理增长。强化医保规范行为和控制费用的作用，大力推进医保支付方式改革，促使医疗机构主动规范医疗行为。

3. 2017年1月24日，执业药师中心发布2017年工作要点。执业药师中心将以“全面从严治党”为主线，“执业药师保安全，公众健康任在肩”为宗旨，继续坚持全面推进执业药师法制化、规范化、制度化和科学化管理。重点围绕：坚持党的领导，加强党的建设；完善执业药师管理配套政策，研究推行规范化动态化的执业药师分级定标管理机制；重视药学高等教育与行业结合；执业药师药学服务实训基地建设等方面加强顶层设计，不断提升安全合理用药水平。

4. 2017年新年伊始，北京市食品药品监督管理局积极应用全国执业药师管理信息系统开展执业药师注册审批，提高行政审批效能。为实现大数据管理、提升监管水平，保证系统安全，推动资格考试、认证注册、继续教育、执业监管等信息的纵横互联和整合互通，不断完善执业注册、监督管理、奖罚及诚信体系等方面的建设做出贡献。

附表 1

2017 年 1 月底执业药师整体情况						
地 区	累计考试合格人数	注册人数	注册率	人口数(万)	每万人口注册执业药师数	
辽 宁	23843	17329	72.7%	4391	3.9	3.7 [*]
天 津	11064	5850	52.9%	1517	3.9	3.4 [*]
吉 林	14645	10187	69.6%	2752	3.7	3.3 [*]
浙 江	32772	20288	61.9%	5508	3.7	3.4 [*]
广 东	58661	37349	63.7%	10724	3.5	3.1 [*]
海 南	3419	3027	88.5%	903	3.4	2.2 [*]
北 京	15108	6715	44.4%	2152	3.1	2.7 [*]
重 庆	18152	9078	50.0%	2991	3.0	2.4 [*]
陕 西	18126	11046	60.9%	3775	2.9	2.6 [*]
山 西	21787	10227	46.9%	3648	2.8	2.6 [*]
河 北	28858	20395	70.7%	7384	2.8	2.5 [*]
内 蒙 古	17161	6758	39.4%	2505	2.7	2.5 [*]
安 徽	29054	16087	55.4%	6083	2.6	2.4 [*]
江 苏	34786	20895	60.1%	7960	2.6	2.4 [*]
宁 夏	3336	1717	51.5%	662	2.6	1.9 [*]
福 建	18393	9852	53.6%	3806	2.6	2.3 [*]
上 海	14218	6206	43.6%	2426	2.6	2.2 [*]
山 东	54026	24668	45.7%	9789	2.5	2.3 [*]
河 南	50340	23365	46.4%	9436	2.5	2.3 [*]
广 西	20344	10735	52.8%	4754	2.3	2.1 [*]
湖 北	24957	13036	52.2%	5816	2.2	1.9 [*]
甘 肃	10237	5738	56.1%	2591	2.2	1.8 [*]
四 川	34509	16949	49.1%	8140	2.1	1.7 [*]
黑 龙 江	15135	7925	52.4%	3833	2.1	1.8 [*]
湖 南	30823	13231	42.9%	6737	2.0	1.8 [*]
西 藏	385	517	134.3%	318	1.6	1.0 [*]
青 海	1414	859	60.7%	583	1.5	1.1 [*]
新 疆	6689	2939	43.9%	2298	1.3	1.1 [*]
云 南	13002	5998	46.1%	4714	1.3	0.7 [*]
江 西	17035	5175	30.4%	4542	1.1	0.9 [*]
贵 州	6478	2531	39.1%	3508	0.7	0.6 [*]
总 计	648757	346672	53.4%	136246	2.5	2.3 [*]

注：每万人口注册执业药师数包含注册执业药师总数与人口数比值，医疗机构和社会药房中注册执业药师与人口数比值，后者以*标示。

附表 2

2017 年 1 月底药品批发企业和社会药房执业药师注册情况						
地 区	批发企业注册人数	批发企业数	执业药师与企业数之比	社会药房注册人数	社会药房数	执业药师与药房数之比
北 京	861	255	3.4	5640	5374	1.0
天 津	494	151	3.3	5051	3880	1.3
河 北	1544	688	2.2	18445	19154	1.0
山 西	847	333	2.5	9177	10024	0.9
内 蒙 古	451	186	2.4	6020	11769	0.5
辽 宁	823	344	2.4	16260	17767	0.9
吉 林	1091	473	2.3	8803	13842	0.6
黑 龙 江	1072	498	2.2	6713	18314	0.4
上 海	649	184	3.5	5359	3167	1.7
江 苏	1386	384	3.6	19286	24255	0.8
浙 江	1234	342	3.6	18668	18529	1.0
安 徽	1239	543	2.3	14545	15090	1.0
福 建	738	367	2.0	8890	7731	1.1
江 西	844	302	2.8	4196	10555	0.4
山 东	1959	619	3.2	21871	34140	0.6
河 南	1250	332	3.8	21312	19973	1.1
湖 北	1985	799	2.5	10704	13279	0.8
湖 南	924	419	2.2	12182	16980	0.7
广 东	3507	1599	2.2	33321	51748	0.6
广 西	796	387	2.1	9723	15569	0.6
海 南	944	362	2.6	1996	5354	0.4
重 庆	1609	607	2.7	7084	15330	0.5
四 川	2837	1066	2.7	13280	42371	0.3
贵 州	461	215	2.1	1870	9886	0.2
云 南	2497	348	7.2	3121	16964	0.2
西 藏	195	81	2.4	312	361	0.9
陕 西	1101	472	2.3	9791	9039	1.1
甘 肃	1046	336	3.1	4559	6237	0.7
青 海	202	154	1.3	597	1791	0.3
宁 夏	462	133	3.5	1195	2359	0.5
新 疆	461	245	1.9	2321	7542	0.3
总 计	35509	13224	2.7	302292	448374	0.7

注：药品批发企业、社会药房数为国家总局统计办公布的 2016 年 5 月底的数据。

附表 3

2017 年 1 月底药品生产企业及医疗机构执业药师注册情况						
地 区	生产企业注册人数	生产企业数	执业药师与生产企业数之比	医疗机构注册人数	注册执业药师的医疗机构数	医疗机构数
北 京	61	210	0.3	153	95	9848
天 津	191	120	1.6	114	88	5294
河 北	86	334	0.3	320	277	78979
山 西	34	129	0.3	169	131	42382
内 蒙 古	29	88	0.3	258	177	24147
辽 宁	56	208	0.3	190	133	35517
吉 林	138	287	0.5	155	94	20677
黑 龙 江	39	162	0.2	101	83	20701
上 海	160	177	0.9	38	31	5025
江 苏	64	483	0.1	159	137	32058
浙 江	302	374	0.8	84	73	31448
安 徽	98	322	0.3	205	165	24910
福 建	182	116	1.6	42	38	27946
江 西	69	198	0.3	66	52	38684
山 东	302	406	0.7	536	422	78176
河 南	95	279	0.3	708	522	71605
湖 北	156	292	0.5	191	160	36303
湖 南	40	185	0.2	85	75	62743
广 东	396	512	0.8	125	114	48929
广 西	46	192	0.2	170	162	34666
海 南	62	52	1.2	25	23	5082
重 庆	249	119	2.1	136	114	19985
四 川	148	397	0.4	684	612	79441
贵 州	33	136	0.2	167	132	28748
云 南	153	182	0.8	227	173	24293
西 藏	4	19	0.2	6	6	6824
陕 西	39	175	0.2	115	108	37190
甘 肃	63	138	0.5	70	63	28244
青 海	30	50	0.6	30	19	6260
宁 夏	20	23	0.9	40	32	4346
新 疆	21	50	0.4	136	106	18952
总 计	3366	6415	0.5	5505	4417	989403

注：药品生产企业数为国家总局统计办公布的 2016 年 5 月底的数据，医院数据来源为卫计委公布的 2016 年 6 月底全国医疗卫生机构数，总数 98.9 万家。

附表 4

2017 年 1 月底执业药师学历情况							
地 区	执业药师注册人数	硕士及以上学历	占比(%)	本科	占比(%)	大专及以下	占比(%)
北 京	6715	432	6.4	2849	42.4	3434	51.1
天 津	5850	239	4.1	2412	41.2	3199	54.7
河 北	20395	567	2.8	6636	32.5	13192	64.7
山 西	10227	170	1.7	2972	29.1	7085	69.3
内 蒙 古	6758	85	1.3	1926	28.5	4747	70.2
辽 宁	17329	482	2.8	6257	36.1	10590	61.1
吉 林	10187	305	3.0	4059	39.8	5823	57.2
黑 龙 江	7925	181	2.3	3077	38.8	4667	58.9
上 海	6206	134	2.2	1680	27.1	4392	70.8
江 苏	20895	351	1.7	6538	31.3	14006	67.0
浙 江	20288	311	1.5	4813	23.7	15164	74.7
安 徽	16087	236	1.5	3826	23.8	12025	74.7
福 建	9852	135	1.4	2605	26.4	7112	72.2
江 西	5175	49	0.9	1930	37.3	3196	61.8
山 东	24668	440	1.8	5968	24.2	18260	74.0
河 南	23365	224	1.0	4183	17.9	18958	81.1
湖 北	13036	310	2.4	4608	35.3	8118	62.3
湖 南	13231	137	1.0	3014	22.8	10080	76.2
广 东	37349	613	1.6	10349	27.7	26387	70.6
广 西	10735	122	1.1	3438	32.0	7175	66.8
海 南	3027	129	4.3	1635	54.0	1263	41.7
重 庆	9078	150	1.7	2254	24.8	6674	73.5
四 川	16949	295	1.7	3962	23.4	12692	74.9
贵 州	2531	58	2.3	917	36.2	1556	61.5
云 南	5998	178	3.0	2606	43.4	3214	53.6
西 藏	517	12	2.3	205	39.7	300	58.0
陕 西	11046	198	1.8	3027	27.4	7821	70.8
甘 肃	5738	136	2.4	1703	29.7	3899	68.0
青 海	859	13	1.5	401	46.7	445	51.8
宁 夏	1717	29	1.7	659	38.4	1029	59.9
新 疆	2939	62	2.1	1109	37.7	1768	60.2
总 计	346672	6783	2.0	101618	29.3	238271	68.7

附表 5

2017 年 1 月底部分药品连锁经营企业执业药师配备情况								
企业名称	总部数	总部 执业 药师 人数	门店数	门店 执业 药师 人数	网上药店 执业药师 人数	执业药师 总数	平均每个 药店配备 执业药师 人数	佩戴 执业 药师 徽章 人数
老百姓大药房连锁 股份有限公司	18	68	1613	1728	2	1798	1.07	1722
益丰大药房连锁股 份有限公司	8	108	1549	1371	2	1481	0.89	
云南鸿翔一心堂药 业(集团)股份有 限公司	427	1759	3877	1291	2	3052	0.33	
成大方圆医药连锁 投资有限公司	7	35	1031	996	2	1033	0.97	300
北京同仁堂商业投 资集团有限公司	15	31	570	570	0	601	1.00	199
国药控股国大药房 有限公司	25	581	2503	2064	0	2645	0.82	1280